



NØRRE GYMNASIUM
HELE INSTITUTIONEN

ELEVTRIVSELSMÅLING PÅ DE
GYMNASIALE UDDANNELSER
2022/2023

ASPEKT R&D A/S



OVERORDNEDE RESULTATER

Antal besvarelser: 946

Trivselsindeks:	73 [LG 74]
Højeste indeks:	MOBNING, CHIKANE m.m [91]
Laveste indeks:	LÆRINGSMILJØ [61]

LÆRINGSMILJØ  61

ELEVERNES MOTIVATION OG INDSATS  66

SELVVURDERET ELEVPERFORMANCE  71

KLASSERELATIONER  77

VELBEFINDENDE  75

STØTTE HJEMMEFRA  76

ARBEJDSPRES  68

MOBNING, CHIKANE m.m  91

SÅDAN LÆSES TABELLERNE:

Rapporten er udarbejdet på baggrund af data, indsamlet i den årlige nationale trivselsmåling.

Antallet af besvarelser er vist øverst på side to. Antallet af faktiske besvarelser kan svinge noget fra spørgsmål til spørgsmål. Andelen af ubesvarede er af hensyn til overskueligheden ikke vist i tabellerne, og de indgår heller ikke i procentberegningerne. Læseren kan alligevel indirekte få oplyst, hvor mange elever, der har svaret på hvert spørgsmål ved at sammenligne basen (antallet af besvarelser) med antallet af mulige besvarelser på side 2.

Beregning af indekstallet

	Helt enig	Delvist enig	Hverken enig eller uenig	Delvist uenig	Helt uenig	Ved ikke	Index
Jeg er glad for at gå i skole	101 31%	205 62%	8 2%	9 3%	1 0%	5 2%	81

Indekstallet er det store tal yderst til højre ud for hvert spørgsmål. Tallet kan være mellem 0 og 100. Tallet illustrerer, hvor langt svargruppen (fx en klasse eller en afdeling) er fra den mest ideelle besvarelse, hvor alle elever er 100% positive. Til gengæld betyder indeks 0, at alle elever har valgt den mest negative svarmulighed.

Ved en semantisk skala, der bygger på ord, får den mest positive svarmulighed tillagt værdien 100, den næstmest positive får værdien 75, et eventuelt neutralt svar giver vi værdien 50, næstmest negative svar får værdien 25 og det negative svar får værdien 0. Læg venligst mærke til, at nogle spørgsmål i skemaet er formuleret negativt, så i disse tilfælde er skalaen vendt om. Vi har markeret alle disse spørgsmål med "**". Svarmuligheden "Ved ikke" er udeladt fra indeksberegningerne.

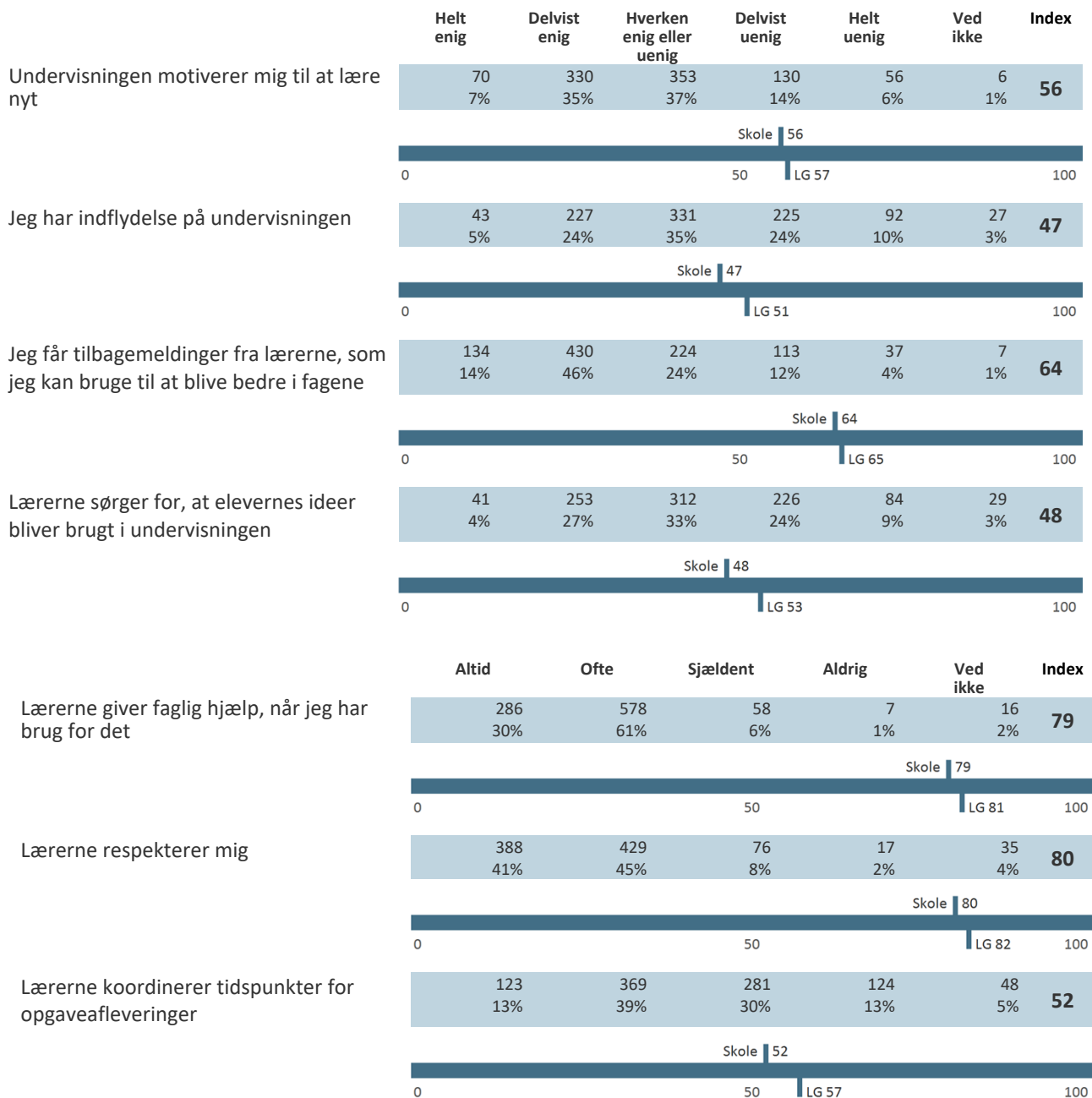
Helt enig	Delvist enig	Hverken enig eller uenig	Delvist uenig	Helt uenig	Ved ikke	Vi deler med basen minus antal "ved ikke" svar
100 x antal svar	75 x antal svar	50 x antal svar	25 x antal svar	0 x antal svar	Medregnes ikke	=26.100/(329 - 5)
101 x 100	+ (205 x 75)	+ (8 x 50)	+ (9 x 25)	(1 x 0)	-5	= 80,55 \cong 81

Særligt om serien Arbejdspres **: Vores overvejelser gik på, at det er legitimt og nødvendigt at udsætte eleverne for et vist pres i gymnasiet, mens både et for højt og for lavt arbejdspress er mindre ønskede. Derfor vægtede vi svarkategorierne: Oplever ... Meget tit = 25, Tit = 100, En gang imellem = 100, Sjældent = 25 og Aldrig = 0.

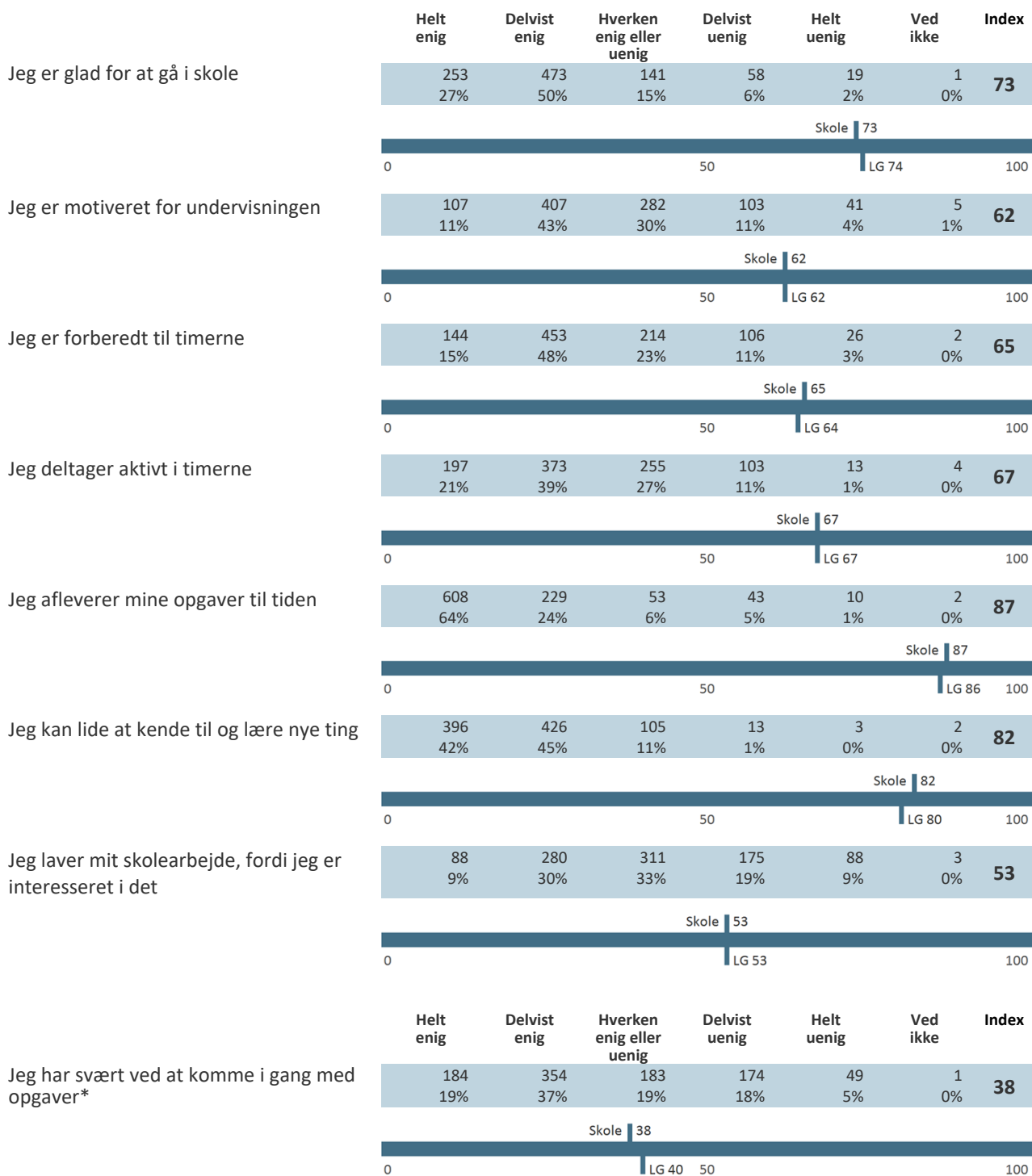
Når der er beregnet indekstal for en gruppe af spørgsmål eller et tema, har vi anvendt samme princip som ved hvert enkelt spørgsmål. Herefter har vi fundet gennemsnittet af de beregnede indekstal.

Alle resultater i tabellerne sammenlignes med landsgennemsnittet for skoleåret 2022/2023, forkortet "LG".

LÆRINGSMILJØ



ELEVERNES MOTIVATION OG INDSATS



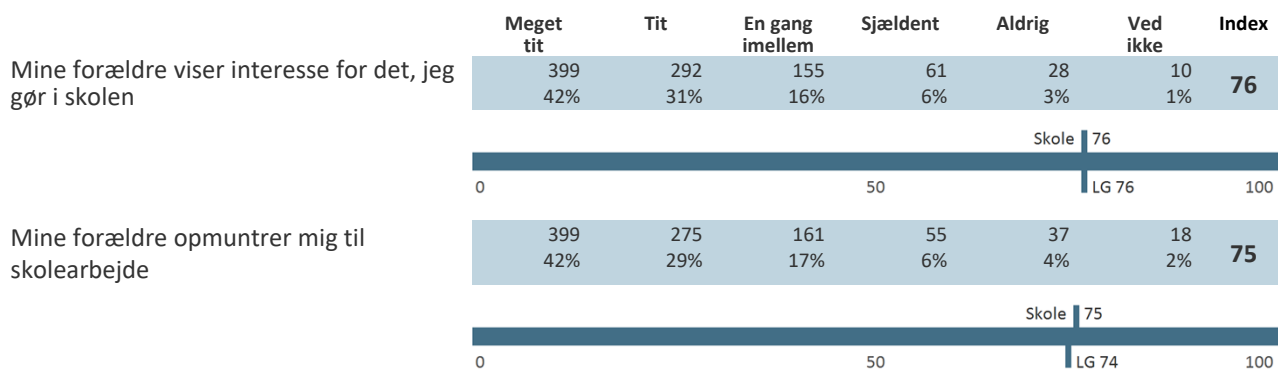
SELVVURDERET ELEVPERFORMANCE

	Helt enig	Delvist enig	Hverken enig eller uenig	Delvist uenig	Helt uenig	Ved ikke	Index
Jeg klarer mig godt fagligt i skolen	230 24%	444 47%	210 22%	51 5%	9 1%	1 0%	72
Skole 72							
0 50 100							
Jeg gør gode faglige fremskridt i skolen	209 22%	431 46%	230 24%	51 5%	12 1%	12 1%	71
Skole 71							
0 50 100							
Jeg bliver ved med at arbejde, indtil tingene er klaret	236 25%	458 48%	176 19%	55 6%	12 1%	8 1%	73
Skole 73							
0 50 100							
Jeg forbliver rolig i pressede situationer	222 23%	350 37%	191 20%	130 14%	46 5%	6 1%	65
Skole 65							
0 50 100							
	Meget tit	Tit	En gang imellem	Sjældent	Aldrig	Ved ikke	Index
Hvis jeg bliver forstyrret, kan jeg hurtigt koncentrere mig igen	90 10%	413 44%	331 35%	102 11%	6 1%	3 0%	63
Skole 63							
0 50 100							
Hvis noget er svært for mig, kan jeg selv gøre noget for at komme videre	127 13%	440 47%	318 34%	51 5%	4 0%	5 1%	67
Skole 67							
0 50 100							
Lykkes det for dig at lære dét, du gerne vil i skolen?	141 15%	468 50%	263 28%	52 6%	6 1%	15 2%	68
Skole 68							
0 50 100							
Hvor tit kan du klare det, du sætter dig for?	254 27%	540 57%	130 14%	15 2%	0 0%	6 1%	78
Skole 78							
0 50 100							
Hvor tit kan du finde en løsning på problemer, bare du prøver hårdt nok?	281 30%	482 51%	158 17%	12 1%	1 0%	11 1%	78
Skole 78							
0 50 100							
Jeg er god til at arbejde sammen med andre	308 33%	445 47%	150 16%	33 3%	3 0%	6 1%	77
Skole 77							
0 50 100							

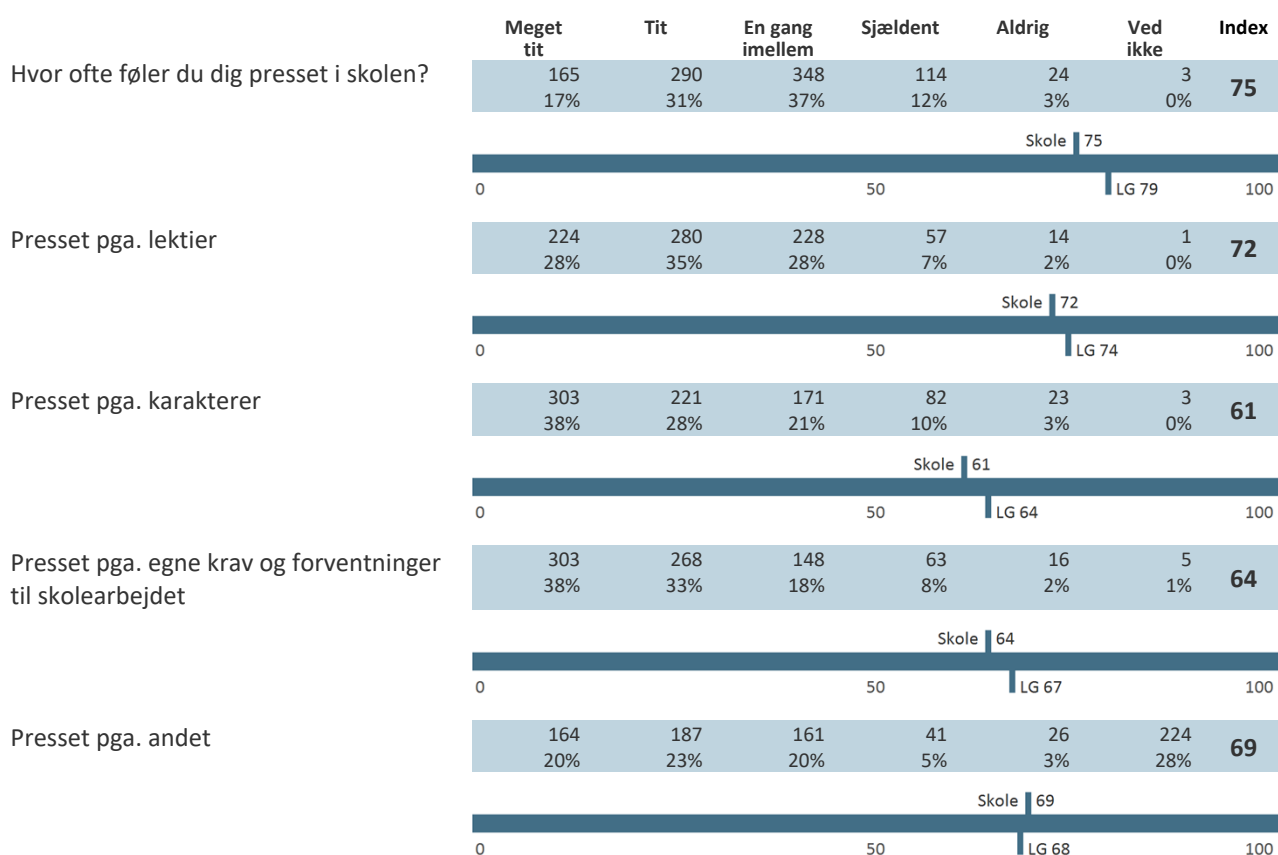
VELBEFINDENDE

	Helt enig	Delvist enig	Hverken enig eller uenig	Delvist uenig	Helt uenig	Ved ikke	Index
Jeg føler, at jeg hører til på min skole	380 40%	361 38%	128 14%	44 5%	21 2%	11 1%	78
Skole 78							
0 50 100							
Jeg har en god kontakt med elever fra andre klasser/hold	379 40%	337 36%	132 14%	63 7%	28 3%	5 1%	76
Skole 76							
0 50 100							
Der er gode muligheder for at få støtte og vejledning, hvis jeg har det svært	149 16%	382 40%	207 22%	79 8%	21 2%	106 11%	67
Skole 67							
0 50 100							
	Helt enig	Delvist enig	Hverken enig eller uenig	Delvist uenig	Helt uenig	Ved ikke	Index
Jeg ville ønske, jeg gik på en anden skole*	35 4%	66 7%	127 13%	203 21%	476 50%	38 4%	78
Skole 78							
0 50 100							
Jeg har det dårligt i skolen*	29 3%	71 8%	125 13%	282 30%	421 45%	16 2%	77
Skole 77							
0 50 100							
	Meget tit	Tit	En gang imellem	Sjældent	Aldrig	Ved ikke	Index
Føler du dig ensom i skolen?*	15 2%	35 4%	207 22%	358 38%	323 34%	6 1%	75
Skole 75							
0 50 100							

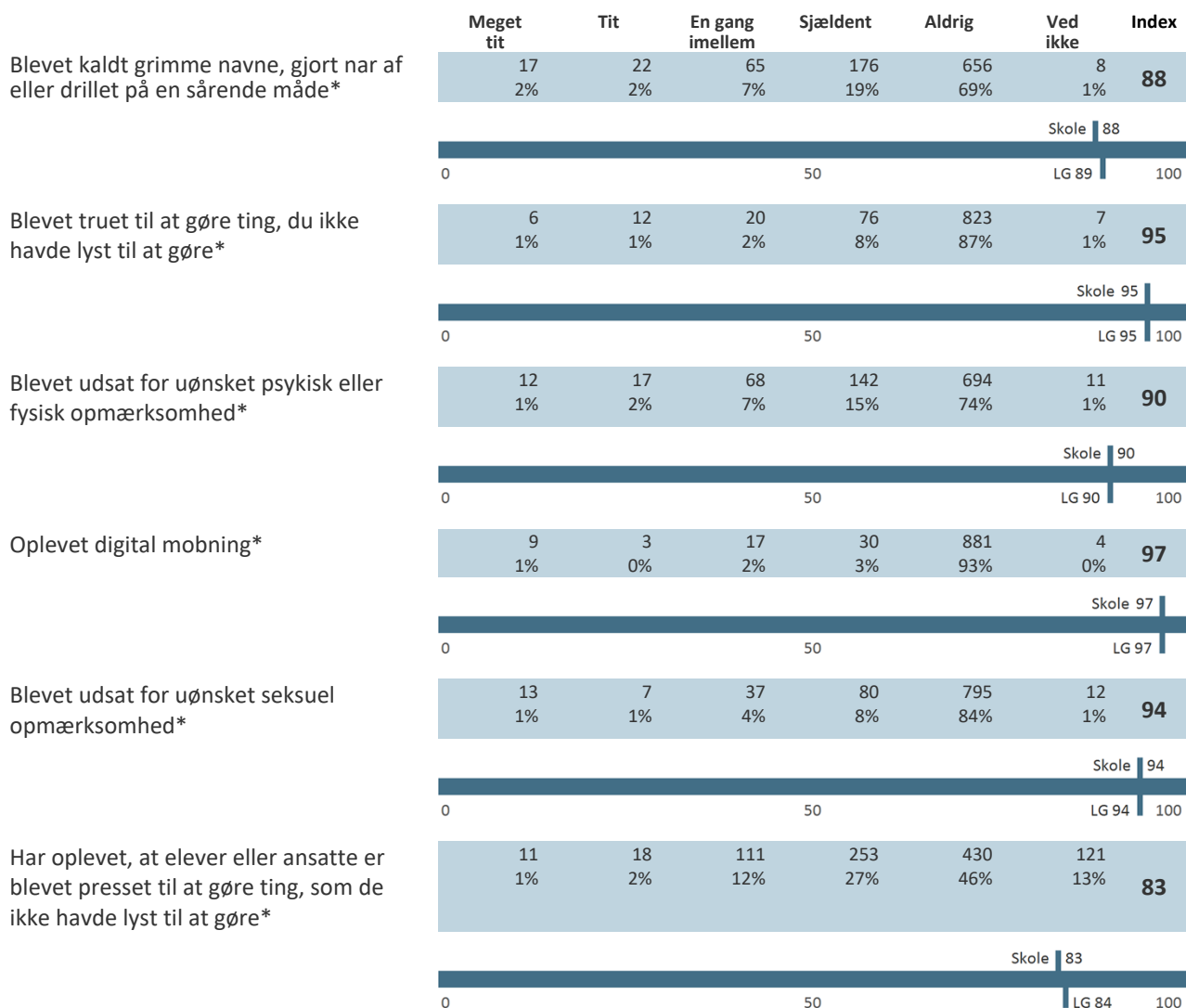
STØTTE HJEMMEFRA



ARBEJDSPRES**



MOBNING, CHIKANE m.m.



FRAFALD

	Total
	Base
	1152
Jeg har ikke overvejet at droppe ud	605 53%
Faglige årsager	158 14%
Personlige årsager	150 13%
Sociale årsager	117 10%
Omvalg til anden uddannelse	77 7%
Andet	45 4%

BAGGRUNDSSPØRGSMÅL

Klasse

	Total
Base	946
Pre International Baccalaureate (3003)	49
1. årgang	49
1.i	23
1.j	26
Stx (3009)	897
1. årgang	353
1.a	26
1.b	25
1.c	32
1.d	29
1.e	30
1.k	25
1.m	29
1.s	27
1.t	28
1.u	23
1.w	27
1.x	22
1.z	30
2. årgang	294
2.a	26
2.b	19
2.c	27
2.d	28
2.m	26
2.t	23
2.u	26
2.v	25

Nørre Gymnasium – Elevtrivselsmåling på de gymnasiale uddannelser 2022/2023
Hele institutionen

2.w	23
2.x	28
2.y	17
2.z	26
3. årgang	250
3.a	8
3.b	22
3.c	25
3.d	25
3.e	14
3.m	25
3.t	19
3.u	25
3.w	23
3.x	19
3.y	21
3.z	24